



A	N. CATALOGO GENERALE	N. CATALOGO INTERNAZIONALE	 MINISTERO PER I BENI CULTURALI E AMBIENTALI DIREZ. GEN. DELLE ANTICHITA' E BELLE ARTI	REGIONE	N.
CODICI	0045678 5	ITA:	Soprintendenza per i beni ambientali e architettonici	CAMPANIA	85 Ø
(5605237) Roma, 1975 - Ist. Poligr. Stato - S. (c. 400.000)					
DESCRIZIONE:					
PROVINCIA E COMUNE: NA - BACOLI, fraz. Baia. LUOGO: Via Molo di Baia n. 44. OGGETTO: PALAZZO. CATASTO: F° 30 (1969), part. 172. CRONOLOGIA: XX. AUTORE: ? DEST. ORIGINARIA: ABITAZIONE. USO ATTUALE: ABITAZIONE. PROPRIETA': PRIVATA: Fam. ARENA. VINCOLI LEGGI DI TUTELA: P.R.G. E ALTRI: P.R.G. approvato nel 1976. TIPOLOGIA EDILIZIA: CARATTERI COSTRUTTIVI PIANTA: Rettangolare, tre livelli, unica scala interna. COPERTURE: Piana non praticabile; in c.a., manto in battuto di lapillo. VOLTE o SOLAI: Solai in c.a. SCALE: Unica, interna, a due rampe, su muri. TECNICHE MURARIE: Muratura in conci regolari di tufo intonacata. PAVIMENTI: Piastrelle moderne. DECORAZIONI ESTERNE: Due lesene con capitelli intorno alle finestre, decorazione sotto le finestre ad arco. DECORAZIONI INTERNE: ARREDAMENTI: STRUTTURE SOTTERRANEE: 0 p.s.; fond. non accertabili.					
L'edificio è situato sul porto di Baia, ha il lato corto prospiciente il tempio di Venere. L'edificio, a pianta rettangolare, si sviluppa su tre livelli, ha due ingressi, uno su via Molo di Baia e il secondo, laterale, poco distante dal tempio di Venere. Al piano terra, sul prospetto del porto, vi sono pub e ristoranti. Il prospetto principale, da poco ritinteggiato, presenta ancora molti elementi decorativi tra cui le decorazioni al disotto delle finestre ad arco, le lesene sormontate da capitelli che circondano le finestre. Solo due sono finestre ad arco, le altre sono aperture con piccoli balconi antistanti.					

ALLEGATI:	RIFERIMENTI ALLE FONTI DOCUMENTARIE:
ESTRATTO MAPPA CATASTALE:	FOTOGRAFIE:
FOTOGRAFIE:	
All. n. 2936 G.	
DISEGNI E RILIEVI:	MAPPE - RILIEVI - STAMPE:
MAPPE:	
DOCUMENTI VARI:	ARCHIVI:
RELAZIONI TECNICHE:	

RIFERIMENTI ALTRE SCHEDE (CSU; MA; RA; OA; SM; D:.....):

COMPILATORE DELLA SCHEDA: Arch. Alessandra Santomauro	VISTO DEL SOPRINTENDENTE:	REVISIONI:
		
DATA: 09/05/1997		

XX. Agli inizi di tale secolo risale la costruzione dell'edificio.

SISTEMA URBANO: L'edificio situato sul porto di Baia, a pochi passi dal tempio di Venere è in aderenza lungo il lato destro con un edificio di recente costruzione. Ha due ingressi, uno di fronte al tempio di Venere e uno su via Molo di Baia.

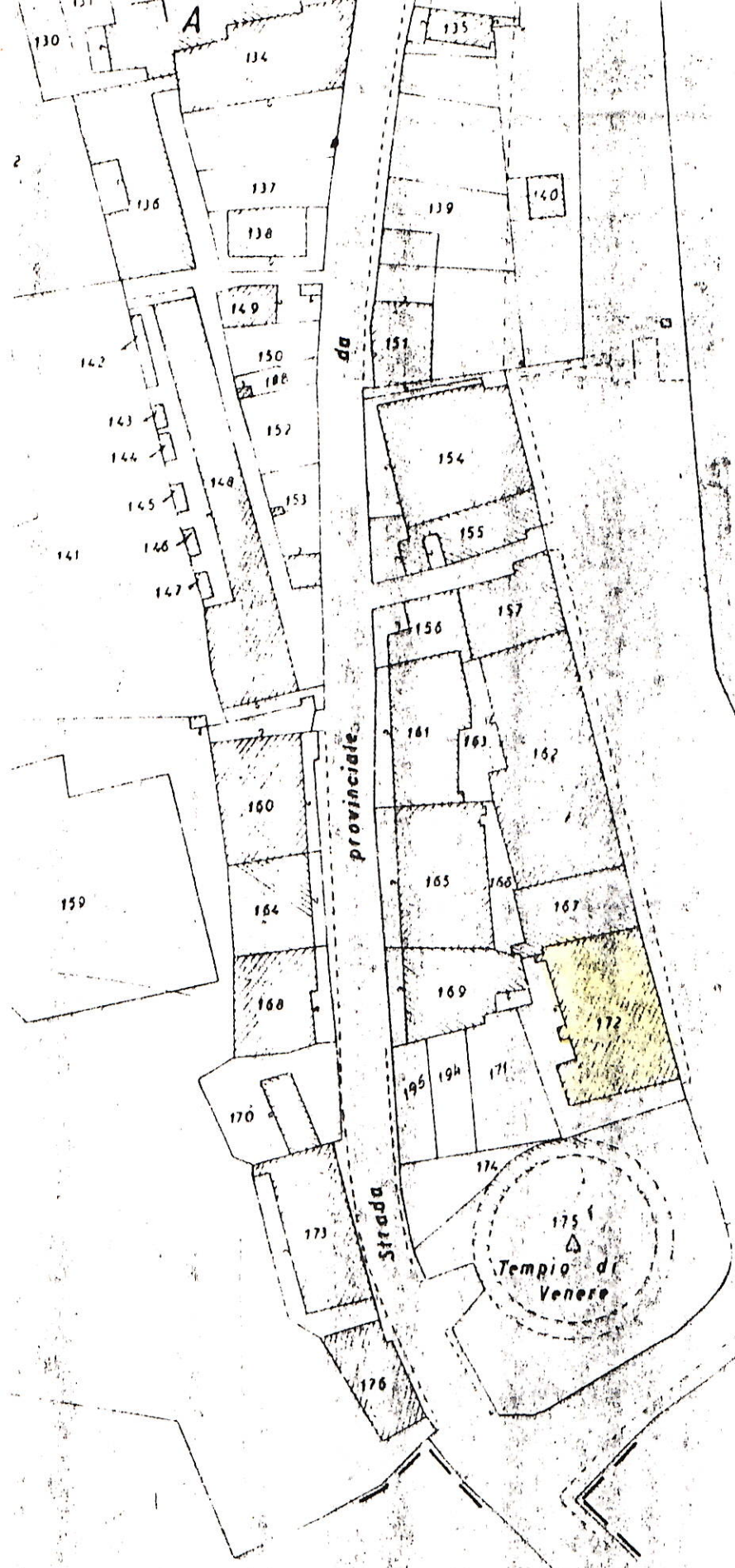
RAPPORTI AMBIENTALI:

L'edificio si trova lungo via Molo di Baia. Il piano terra dell'edificio è occupato da pub e ristoranti e vi sono un gran numero di tavolini all'aperto. L'ingresso più utilizzato è quello di fronte al tempio di Venere. Tale prospetto non ha elementi decorativi ed è piuttosto moderno.

ISCRIZIONI · LAPIDI · STEMMI · GRAFFITI:



F° 30 (1969) pent. 172
PAL. VIA KOW DA BAIÀ N° 46



F O G I I O

CD:
TSK: A
NCT:
NCTR: 15
NCTN: 00456785
ESC: S30
ECP: S30
LC:
PVC:
PVCP: Na
PVCC: Bacoli
PVCF: Baia
CST:
CSTN: 02
CSTD: Baia
CSTA: frazione
ZUR:
ZURN: 20
SET:
SETT: SU
SETN: 001
SETP: 001
OG:
OGT:
OGTT: palazzo
OGTQ: civico
OGTD: Palazzo
RV:
RVE:
RVEL: bene individuo
CR:
CRD:
CRDR: Gauss-Boaga
CRDX: 2.440.000
CRDY: 4.520.000
CRDZ: 28.0
UB:
CTS:
CTSF: 030
CTSD: 1969
CTSP: 172
UBV:
UBVA: principale
UBVD: Via Molo di Baia
UBVN: 44
AU:
ATB:
ATBR: costruzione
ATBD: maestranze locali
ATBM: n.d.c.
RE:
REN:
RENR: intero bene
RENS: progettazione
RENN: L'autore risulta ignoto, ma le caratteristiche architettoniche risalgono a
I sec. XX.
RENF: n.d.c.
REL:
RELS: XX
RELV: ca.
RELF: inizio

RELW: (?)
RELI: (?)
REV:
REVS: XX
REVV: (?)
REVF: inizio
REWW: (?)
REVI: (?)
SI:
SII:
SIIR: intero bene
SIIO: livelli continui
SIIN: 3
SIIP: p. t.; p. 1; p. 2
SIIV: a elementi seriali
IS:
ISP: Edificio a pianta rettangolare articolato su tre livelli. Solai in ferro e laterizi. Muratura in tufo.
PN:
PNR: intero bene
PNT:
PNTQ: p. 1
PNTF: rettangolare
FN:
FNA: tufaceo
FNS:
FNST: continua (?)
FNSQ: non accertabile
FNSC: non accertabile
FNSM: non accertabile
SV:
SVC:
SVCU: intero bene
SVCT: parete
SVCC: in muratura
SVCQ: continua
SVCM: tufo
SO:
SOU: intero bene
SOF:
SOFG: solaio
SOFP: travi in ferro e laterizi
SOE:
SOER: intero solaio
SOEC: a getto
SOES: non accertabile
CP:
CPU: intero bene
CPF:
CPFG: piana
CPM:
CPMR: intera copertura
CPMT: battuto
CPMM: lapillo
SC:
SCL:
SCLU: interna
SCLG: scala
SCLO: principale
SCLN: 1
SCLL: assiale

SCLF: a due rampe
SCS:
SCSR: intera struttura
SCST: ad anima
SCSM: cemento armato
PV:
PVM:
PVMU: intero bene
PVMG: in ceramica
DE:
DEC:
DECU: tutti i prospetti
DECL: esterna
DECT: cornice
DECQ: monocromi
DECM: muratura intonacata
DEC:
DECU: tutti i prospetti
DECL: esterna
DECT: lesena
DECQ: a motivi vegetali
DECM: muratura intonacata
CO:
STC:
STCR: strutture murarie
STCC: buono
STC:
STCR: coperture
STCC: buono
STC:
STCR: solai
STCC: buono
STC:
STCR: soffitti
STCC: buono
STC:
STCR: pavimenti
STCC: buono
STC:
STCR: pavimenti
STCC: buono
STC:
STCR: decorazioni
STCC: buono
STC:
STCR: paramenti
STCC: buono
STC:
STCR: intonaci interni
STCC: buono
STC:
STCR: infissi
STCC: buono
RS:
RST:
RSTR: intero bene
RSTI: non accertata
RSTF: non accertata
RSTT: tinteggiatura interna ed esterna dell'edificio
US:
USA:

USAR: intero bene
USAD: abitazione
USO:
USOR: intero bene
USOC: destinazione originaria (XX)
USOD: abitazione
TU:
CDG:
CDGG: proprietà privata
CDGS: Famiglia Arena
STU:
STUT: P.R.G.
STUN: risanamento conservativo
AL:
SFC: 1
FTA:
FTAN: 4 (SBAA 2936 G)
FTAP: fotografia colore
DO:
BIB:
BIBA: Race G.
BIBD: 1981
CM:
CMP:
CMPN: Santomauro A.
CMPD: 1997